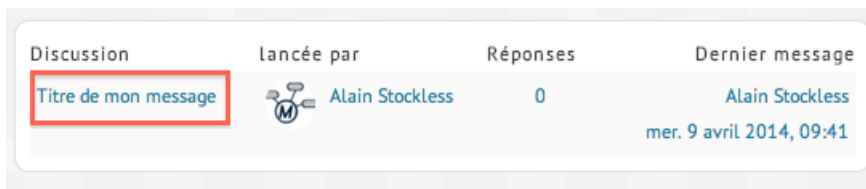


Répondre à un message dans un forum

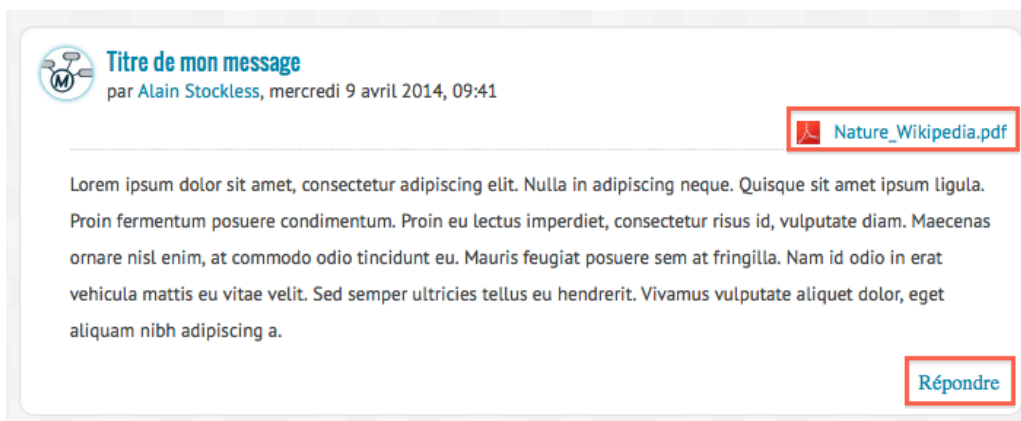
1. Dans votre cours, cliquez sur le forum.



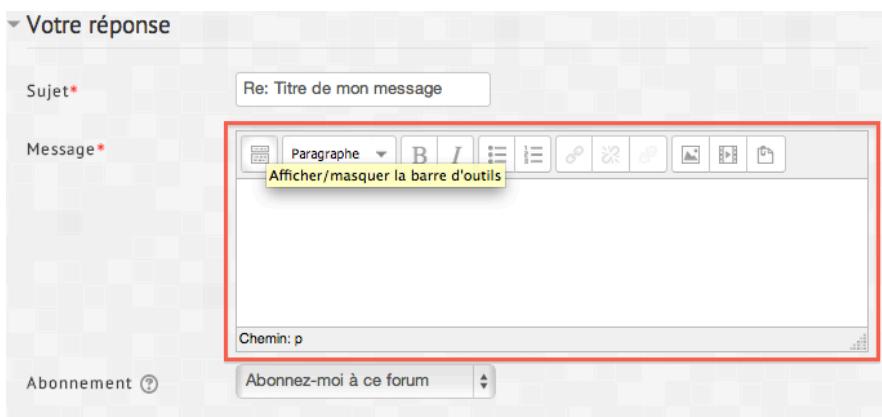
2. Cliquer sur le **Titre du message** dans la **Discussion**.



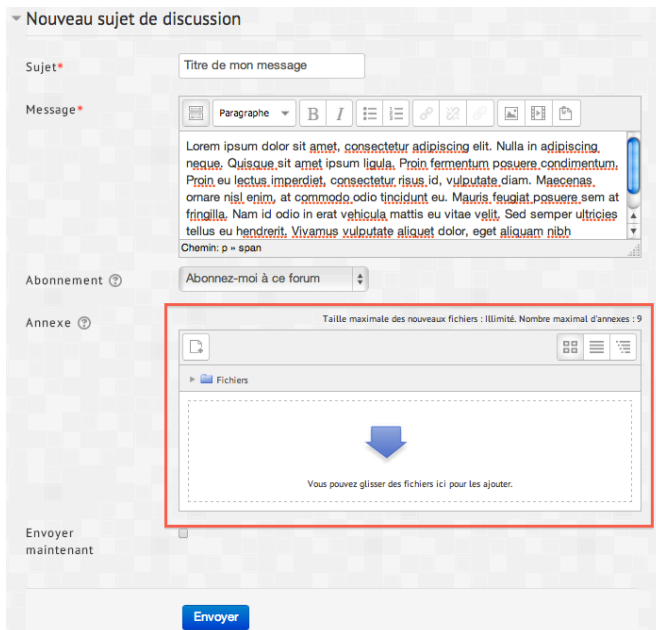
3. Consultez le message et cliquez, s'il y a lieu, sur la pièce jointe pour la consulter.



4. Cliquez sur répondre, écrivez votre message et cliquez sur **Envoyer** dans le bas de la page.



5. De plus, c'est possible d'ajouter une pièce jointe à votre réponse.

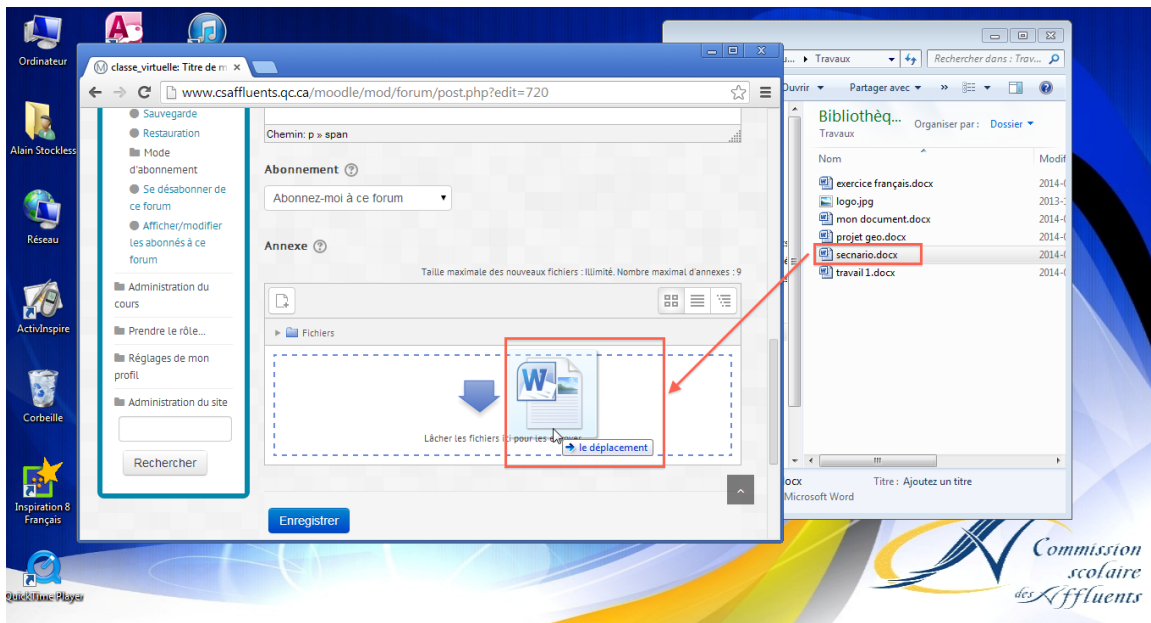


La façon la plus simple pour ajouter un fichier (avec un navigateur récent) est :

1. Cliquez sur **Réduire** la fenêtre de votre navigateur et assurez vous de voir la section où c'est possible de déposer un fichier;

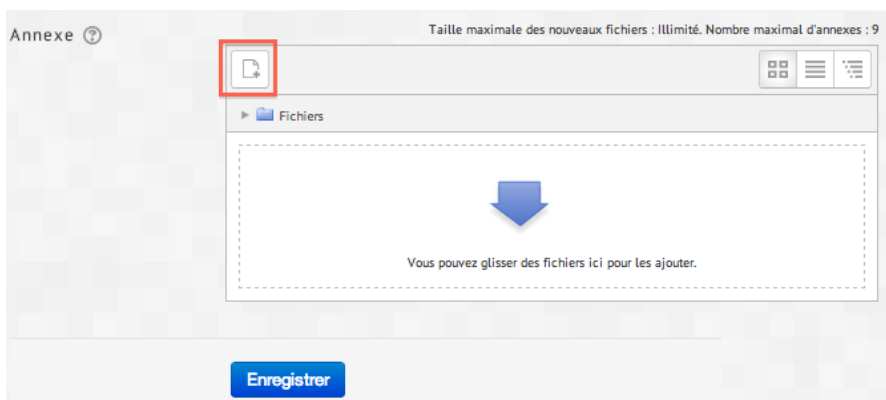


2. Ouvrir la fenêtre qui contient votre fichier (un dossier, une clé USB, etc.)
3. Cliquez sur le fichier en maintenant le bouton de la souris enfoncé et glissez le fichier sur la flèche bleue et relâchez le bouton de la souris



Si ça ne fonctionne pas :

1. Cliquez sur l'icône **Ajouter...**



2. Cliquez sur **Déposer un fichier** et ensuite sur **Parcourir** pour sélectionner votre fichier.

