

# Ajouter un message dans un forum

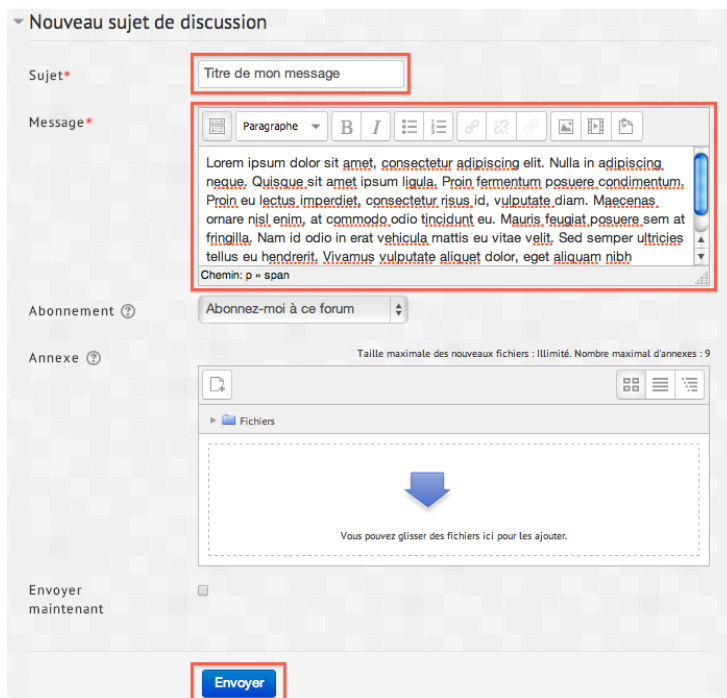
1. Dans votre cours, cliquez sur le forum.



2. Pour ajouter un message, cliquez sur **Ajouter une discussion**.



3. Donnez un titre à votre message, ajoutez votre texte et cliquez sur **Envoyer**. Notez que c'est préférable de laisser le paramètre **Abonné à ce forum**. Ainsi, vous serez avisé par courriel lors des réponses.



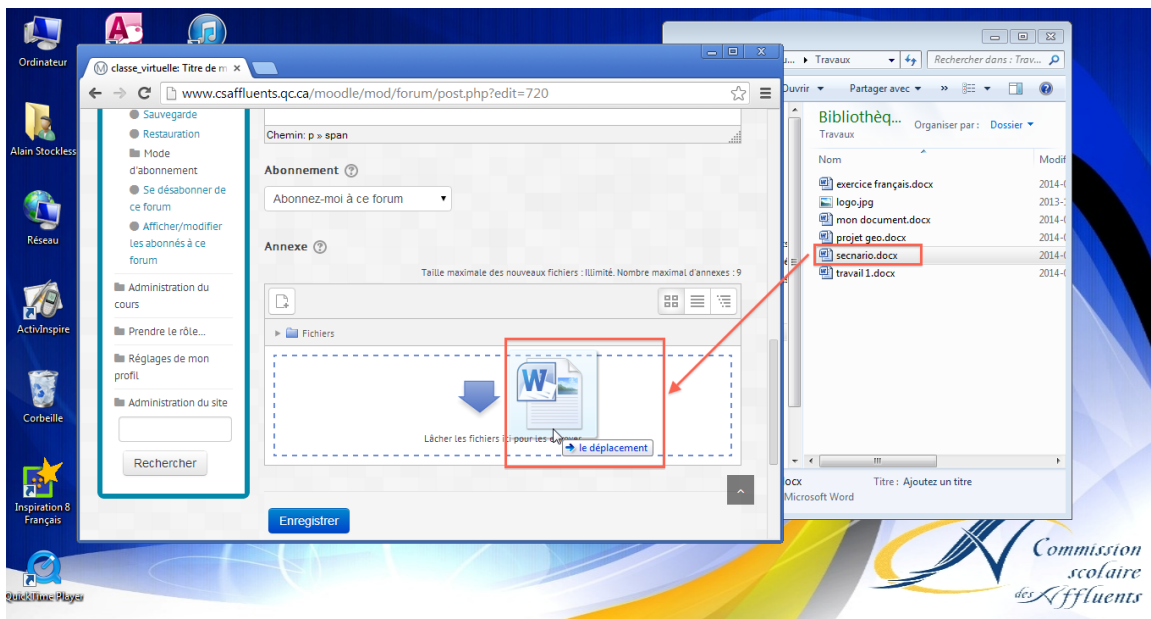
4. De plus, c'est possible d'ajouter une pièce jointe à votre message.

La façon la plus simple pour ajouter un fichier (avec un navigateur récent) est :

1. Cliquez sur **Réduire** la fenêtre de votre navigateur et assurez vous de voir la section où c'est possible de déposer un fichier;

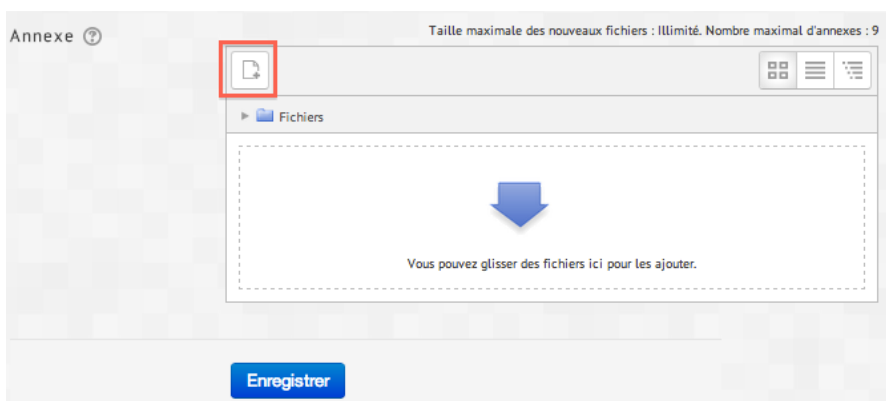


2. Ouvrir la fenêtre qui contient votre fichier (un dossier, une clé USB, etc.)
3. Cliquez sur le fichier en maintenant le bouton de la souris enfoncé et glissez le fichier sur la flèche bleue et relâchez le bouton de la souris

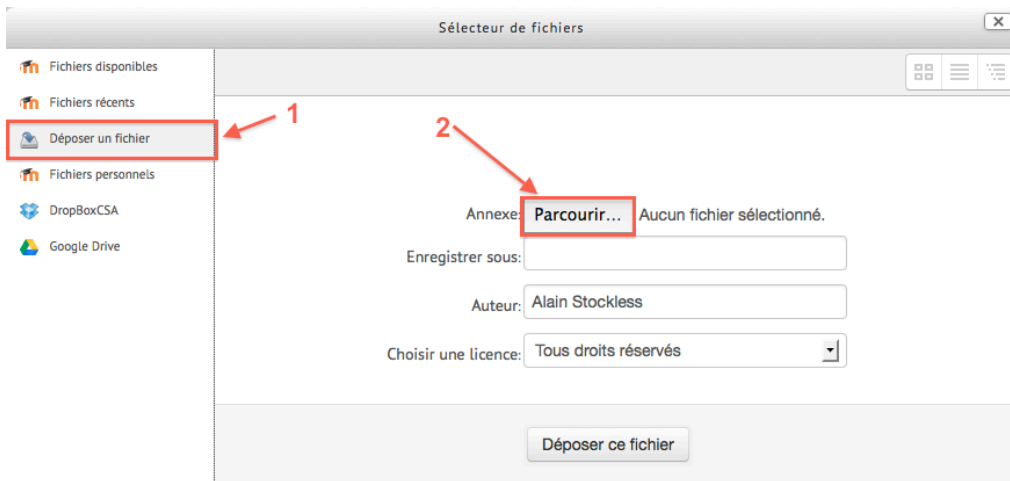


Si ça ne fonctionne pas :

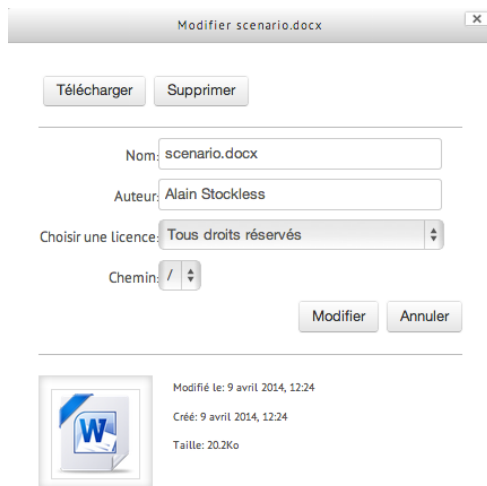
1. Cliquez sur l'icône **Ajouter...**



2. Cliquez sur **Déposer un fichier** et ensuite sur **Parcourir** pour sélectionner votre fichier.



Noter que c'est possible de cliquer sur le fichier avec le bouton droit de la souris pour le supprimer.



3. Cliquez sur **Envoyer** dans le bas de la page.